



## Guía del usuario del Portal para Padres de *Aspen* para dispositivos móviles

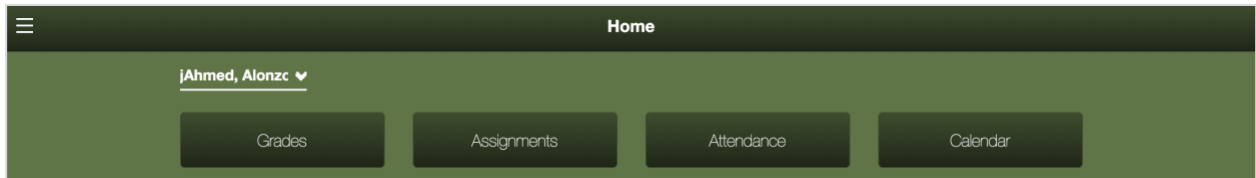
Esta guía facilita a las familias el seguimiento del progreso de los estudiantes por clase, categoría, tarea y asistencia. Los padres también pueden utilizar *Aspen Mobile* para enviar correos electrónicos a los maestros.

### Para acceder al navegador en dispositivos móviles:

- Abra el navegador de su teléfono/tableta y vaya a <https://aspen.dcps.dc.gov/>

**NOTA:** *Aspen Mobile* se ajusta en función del tamaño de la pantalla de su dispositivo móvil o de la ventana del navegador, de modo que lo que ve aquí puede variar ligeramente.

En la página inicial (**Home page**), seleccione el botón (**Grades**) para acceder a lo siguiente:



- Las notas (**Grades**) y una lista actual de las clases (**classes**)

class	term avg	more
<a href="#">Algebra II &amp; Trigonometry</a>	84.85 B	▼
<a href="#">Culinary Arts II</a>	87.0	▼
<a href="#">Drawing &amp; Painting II</a>	81.14	▼
<a href="#">English III</a>	82.42 B-	▼
<a href="#">Fitness &amp; Lifetime Sports II</a>	53.38	▼
<a href="#">Physics I</a>		▼
<a href="#">Spanish II</a>	77.07	▼
<a href="#">US History &amp; Geography: Gilded Age to Present</a>		▼

- Expandir la clase desde el botón de cambio ^ permite:
  - Enviar correos electrónicos (**email**) al maestro
  - Medir los logros

The screenshot shows a class page for "Algebra II & Trigonometry" with a current term average of 84.85 B. A line graph on the left shows performance over time, with a peak in August and a dip in September. On the right, there is a button to email the teacher, "Bundu, Makai", and links for "Grade Details" and "Weights & Averages".


- Ver información detallada de las notas (**Grade Details**)

Assignment Name	Grade	Date
Assessment9	60	9/22/20
Assessment14	98	9/10/20
Practice/Application20	100	9/2/20
Participation3	90	8/21/20
Participation2	100	8/17/20
Practice/Application18	75	8/17/20

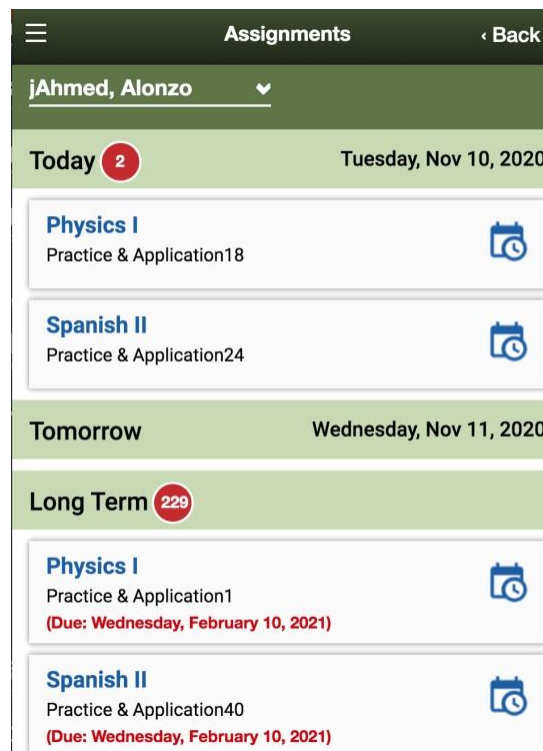
- Ver los pesos (**Weights**) y los promedios (**Averages**)

Assessment	Term 1	Term 2	Term 3	Term 4
<b>Avg.</b>	79.0 C+	84.73 B	68.75 D+	82.5 B
Weight	40.0%	40.0%	40.0%	40.0%
<b>Participation</b>	Term 1	Term 2	Term 3	Term 4
<b>Avg.</b>	95.0 A	80.83 B-	100.0 A	90.0 A-
Weight	10.0%	10.0%	10.0%	10.0%
<b>Practice/Application</b>	Term 1	Term 2	Term 3	Term 4
<b>Avg.</b>	87.5 B+	72.5 C	60.0 F	79.79 B-
Weight	50.0%	50.0%	50.0%	50.0%
<b>Overall</b>	Posted	Posted	Posted	Posted
Posted grade	C	C+	D+	B-
<b>Running Totals</b>	Avg. Over Time			
Cumulative 77.07 C+				

En la página inicial (**Home page**), seleccione el botón de tareas (**Assignments**) para acceder a lo siguiente:



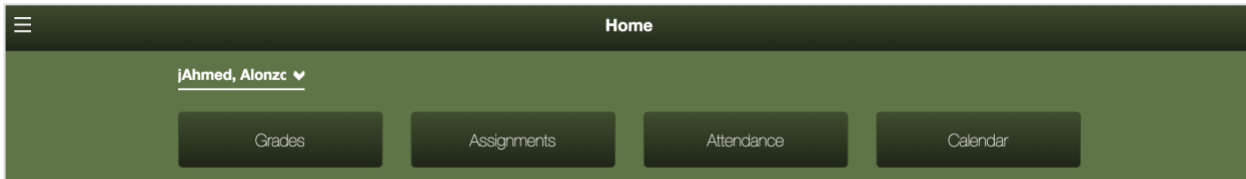
- Ver las tareas (**Assignments**) actuales y futuras



- Obtener información adicional si hace clic en la tarea



En la página inicial (**Home page**), seleccione el botón de asistencia (**Attendance**) para acceder a lo siguiente:




- Ver la asistencia (**Attendance**) a cada clase

The screenshot shows the "Attendance" page with a dark green header containing a hamburger menu icon, the title "Attendance", and a "Back" button. Below the header, the user's name "jAhmed, Alonzo" is shown with a dropdown arrow. The main content is a table with the following data:

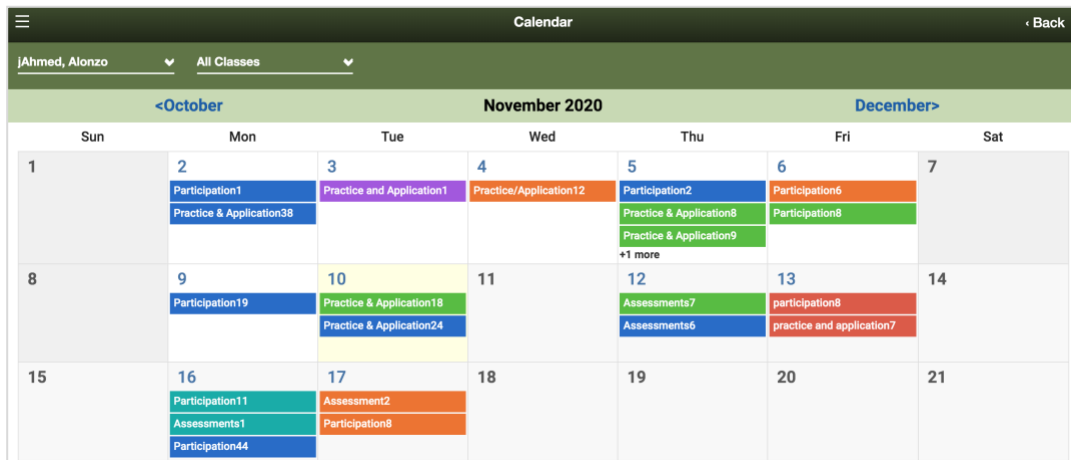
class	absence	tardy	dismiss
<b>Algebra II &amp; Trigonometry</b>	0	0	0
<b>Culinary Arts II</b>	0	0	0
<b>Drawing &amp; Painting II</b>	0	0	0
<b>English III</b>	0	0	0
<b>Fitness &amp; Lifetime Sports II</b>	0	0	0
<b>General Music</b>	0	0	0
<b>Physics I</b>	0	0	0
<b>Spanish II</b>	0	0	0
<b>US History &amp; Geography: Gilded Age to Present</b>	0	0	0

At the bottom right of the table, the column headers "absence", "tardy", and "dismiss" are repeated.

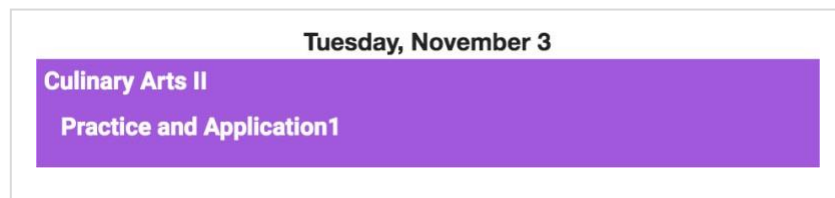
En la página inicial (**Home page**), seleccione el botón de calendario (**Calendar**) para acceder a lo siguiente:



- Ver las tareas que han asignado los maestros



- Obtener información adicional si hace clic en la tarea



- Volver a hacer clic



## Consejos para la navegación del Portal para Padres en dispositivos móviles

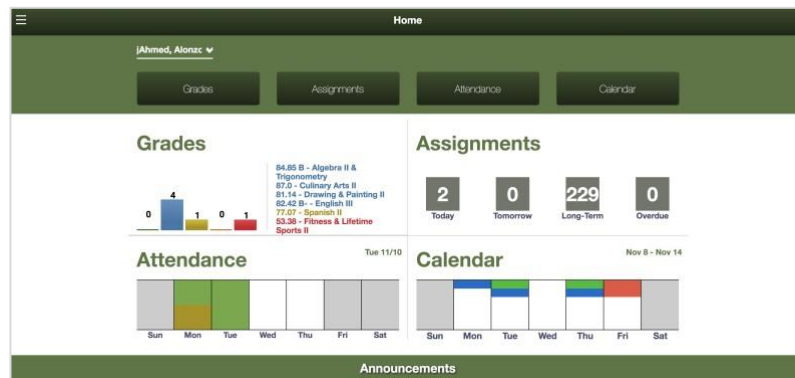
- Utilice el botón Atrás (**Back**) para ir a páginas anteriores




- Los botones de cambio (**toggles**) permiten desplazarse entre años, trimestres y estudiantes



- La página de inicio (**Home page**) ofrece un resumen de lo que se puede ver



- Seleccione el icono  para acceder a herramientas de navegación adicionales

